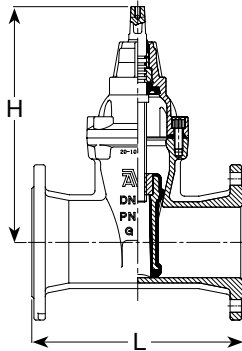




ТЕХНИЧЕСКАЯ ИНФОРМАЦИЯ ПО РАЗМЕРАМ АВК ЗАДВИЖКИ КЛИНОВЫЕ

ПРИЛОЖЕНИЕ 4

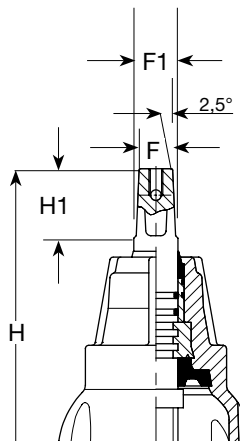
МЕЖФЛАНЦЕВОЕ РАССТОЯНИЕ И ВЫСОТА ОТ ЦЕНТРАЛЬНОЙ ОСИ :



DN	Задвижки по EN 1074-1 и 2, Тип А (DIN 3352, ч.4)			Задвижки по EN 1074-1 и 2, Тип В (BS 5163)	
	Межфланц. расстояние по EN 558-F14 (DIN 3202 ч.1, F4)	Межфланц. Расстояние по EN 558-F15 (DIN 3202 ч.1, F5)	Высота от центральной оси	Межфланц. расстояние по EN 558-F3 (BS 5163)	Высота от центральной оси
	L мм	L мм	H мм	L мм	H мм
25	-	120	180	-	-
32	-	140	190	-	-
40	140	240	241	-	-
50	150	250	241	178	279
65	170	270	271	190	279
80	180	280	297	203	294
100	190	300	334	229	324
125	200	325	376	254	324
150	210	350	448	267	429
200	230	400	562	292	531
250	250	450	664	330	614
300	270	500	740	356	690
350	290	550	940/930	381	867
400	310	600	940/960	406	867
450	330	650	951*/1170**/1130***	-	-
500	350	700	951*/1170**/1130***	-	-
600	390	-	/1280**/1270***	-	-

* Серия 02 ** Серия 06 *** Серия 55

РАЗМЕРЫ ШТОКОВ И ВЫСОТА ОТ ЦЕНТРАЛЬНОЙ ОСИ :



DN мм	Задвижки ответвительные				Задвижки по EN 1074-1 и 2, Тип А (DIN 3352, ч.4)			Задвижки по EN 1074-1 и 2, Тип В (BS 5163)		
	H мм	H1 мм	F мм	F1 мм	H1 мм	F мм	F1 мм	H1 мм	F мм	F1 мм
25	180	35	12,3	15,4	-	-	-	-	-	-
32	190	35	12,3	15,4	-	-	-	-	-	-
40	203	35	12,3	15,4	29	14	16,6	-	-	-
50	213	35	12,3	15,4	29	14	16,6	38	19	22,4
65	-	-	-	-	34	17	20,0	38	19	22,4
80	-	-	-	-	34	17	20,0	38	19	22,4
100	-	-	-	-	38	19	22,4	38	19	22,4
125	-	-	-	-	38	19	22,4	38	19	22,4
150	-	-	-	-	38	19	22,4	42	24	27,7
200	-	-	-	-	42	24	27,7	47	27	31,2
250	-	-	-	-	47	27	31,2	47	27	31,2
300	-	-	-	-	47	27	31,2	47	27	31,2
350	-	-	-	-	55	32	36,9	55	32	36,9
400	-	-	-	-	55	32	36,9	55	32	36,9
450*	-	-	-	-	55	32	36,9	-	-	-
500*	-	-	-	-	55	32	36,9	-	-	-
450**	-	-	-	-	84	Ø30/Ø40	Ø30/Ø40	-	-	-
500**	-	-	-	-	84	Ø30/Ø40	Ø30/Ø40	-	-	-

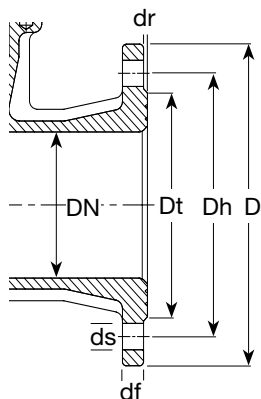
* Серии 02 и 20

** Серия 55/30, для серии 06 шток Ø30

Expect... **AVK**

СТАНДАРТНАЯ РАССВЕРЛОВКА ФЛАНЦЕВ :

Отверстия по ISO 7005 ч. 2 (EN 1092-2: 1997, DIN 2501) :



DN	D	Dt	Dh		df	dr	ds		Кол-во отверстий		Размеры болтов			
			мм				PN10	PN16	PN10	PN16	PN10	PN16	PN10	PN16
			PN10	PN16										
40	150	83	110		16	3	19		4		M16			
50	165	102	125		16	3	19		4		M16			
65	185	122	145		16	3	19		4		M16			
80	200	138	160		16	3	19		8		M16			
100	220	158	180		16	3	19		8		M16			
125	250	188	210		16	3	19		8		M16			
150	285	212	240		16	3	23		8		M20			
200	340	268	295	295	17	3	23	23	8	12	M20			
250	400	320	350	355	19	3	23	28	12	12	M20	M24		
300	455	370	400	410	21	4	23	28	12	12	M20	M24		
350	520	430	460	470	23	4	23	28	16	16	M20	M24		
400	580	482	515	525	28	4	28	31	16	16	M24	M27		
450	640	535	565	585	28	4	28	31	20	20	M24	M27		
500	715	590	620	650	28	4	28	34	20	20	M24	M30		
600	840	685/725*	728	770	29	5	34	37	20	20	M27	M33		

*Серии 55/30 / Серии 06